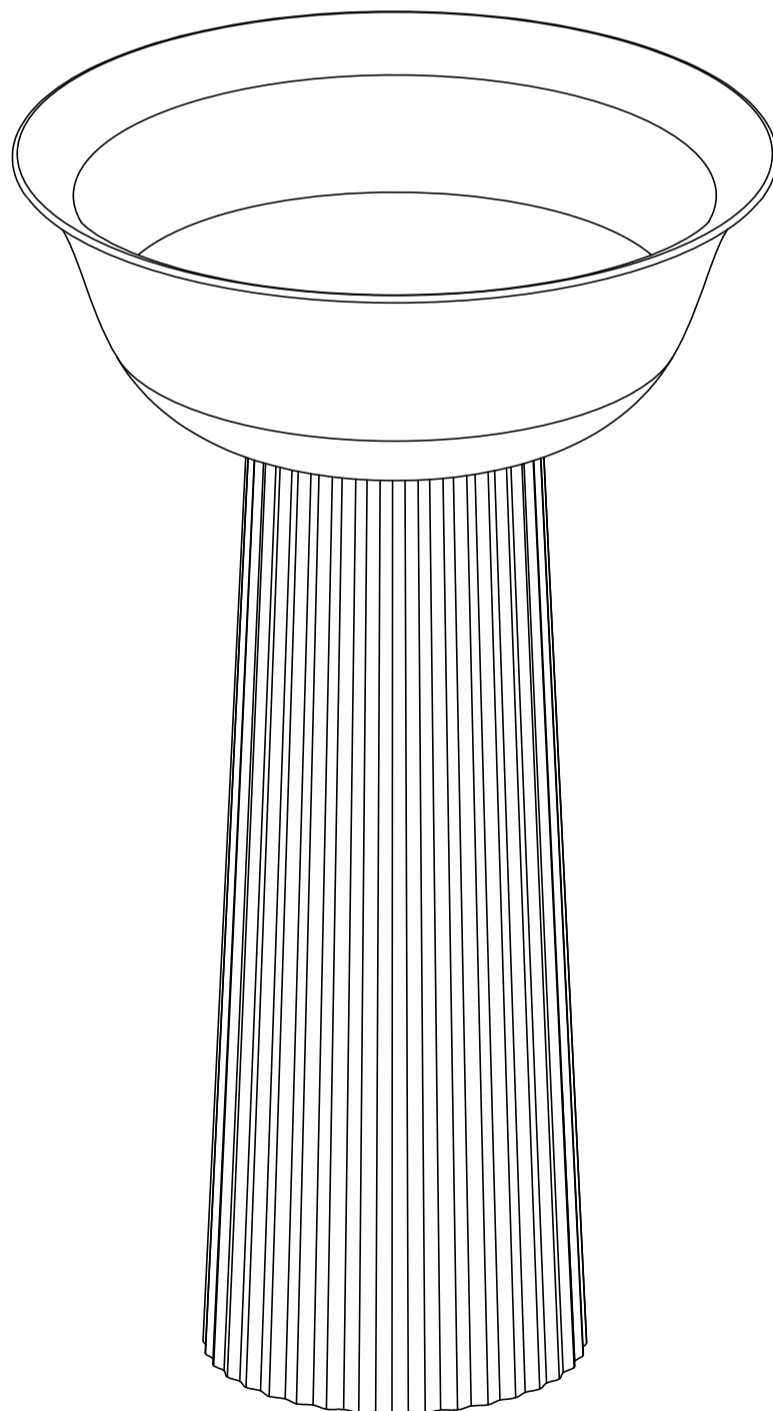


# abber

## ЕДИНЫЙ ДОКУМЕНТ ИЗДЕЛИЯ

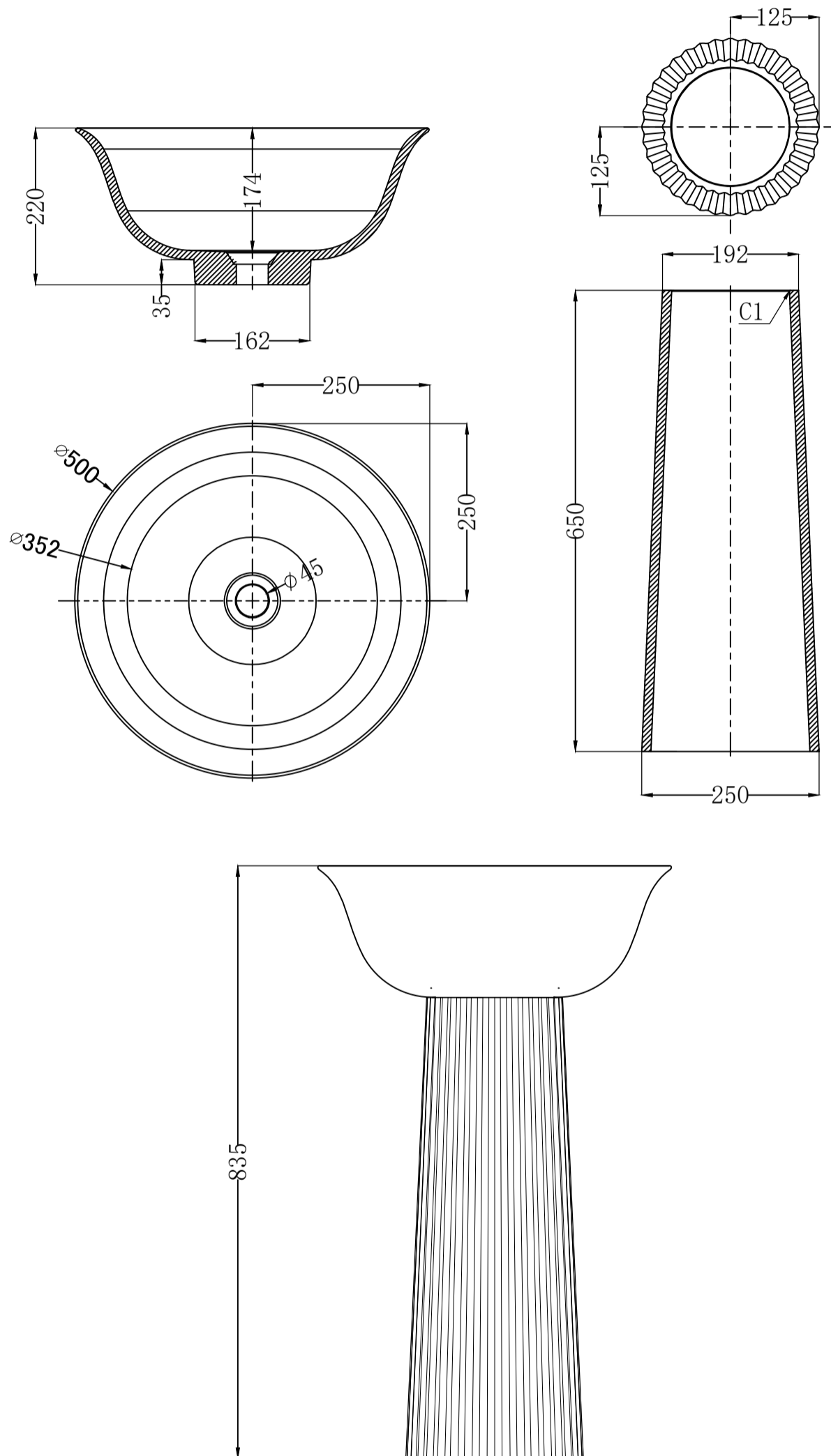
Раковина напольная  
ABBER Stein AS2552

- Технический паспорт
- Инструкция по монтажу и эксплуатации
- Гарантийный талон



а е б б а е е б а е б а е б

# схема раковины AS2552



**1. Перед монтажом**

**1.1. После получения раковины распакуйте и осмотрите её на предмет повреждений, которые могли возникнуть во время транспортировки.**

**1.2. Если обнаружен какой-либо дефект, сразу же поставьте в известность дилера.**

**1.3. Пожалуйста, внимательно прочитайте инструкцию, чтобы узнать какие инструменты и расходные материалы вам понадобятся, а также, чтобы избежать ошибок при монтаже**

**Уход за изделиями**

**1. При чистке поверхности раковины рекомендуется применять мыльный раствор или универсальные моющие средства, не содержащие абразивные вещества. Категорически запрещается применение песка, пемзы, металлических щёток и других предметов, которые могут разрушить покрытие, а также моющих средств, содержащих щёлочи.**

**2. Старайтесь мыть раковину сразу после использования, так как мыло, грязь и омертвевшие частички кожи легче смывать до того, как поверхность раковины высохнет.**

**3. При частом использовании старайтесь регулярно мыть раковину, так как осадки кальция, которые могут содержаться в воде, будут оседать на поверхность раковины вместе с грязью.**

**4. Для ухода за раковиной используйте мягкое полотенце и бескислотное чистящее средство (или мыло). После мытья протрите раковину насухо.**

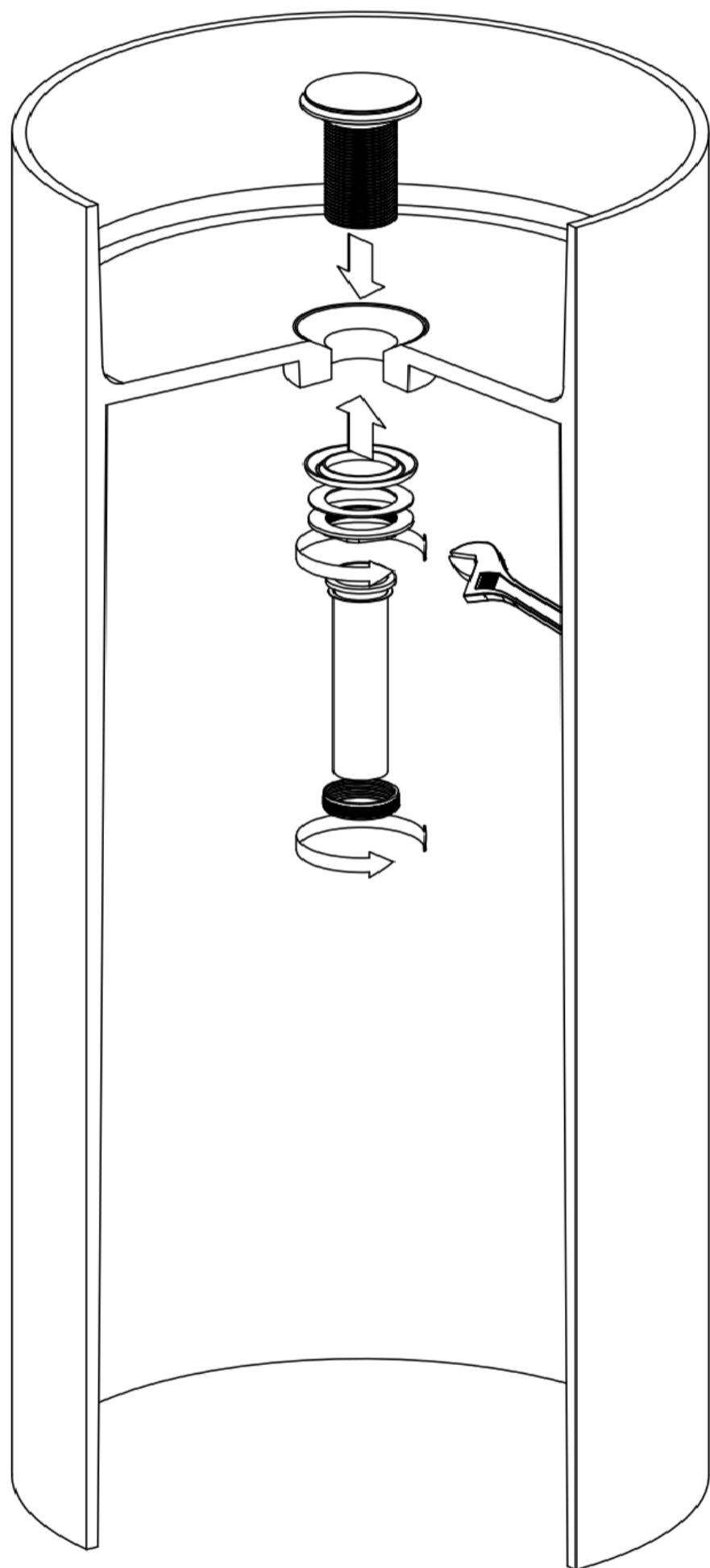
**5. Не используйте абразивные моющие средства, а так же абразивные губки для чистки раковины — они могут поцарапать гладкую поверхность изделия.**

**6. Специальное покрытие раковины устойчиво к большинству средств бытовой химии, однако рекомендуется не допускать попадания на поверхность раковины органических растворителей, таких как краска, растворители красок, хлороформ и ацетон. Данные вещества могут серьёзно испортить поверхность раковины.**

**7. Избегайте контакта зажжённой сигареты с поверхностью раковины, это так же может испортить изделие.**

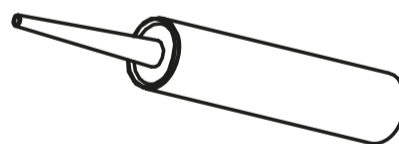
**8. Не используйте открытый огонь или электрические лампочки в непосредственной близости раковины.**

# Инструкция по установке



Пример установки  
донного клапана

рис 1



**На место стыка раковины и пола  
нанесите силиконовый герметик.**

**Гарантия, обслуживание и уход**

Изготовитель гарантирует исправную работу изделия с момента покупки и обязуется по своему усмотрению отремонтировать или заменить неисправный товар в течение гарантийного срока. Регулярно мойте поверхность водой и вытирайте мягкой тканью. Допускается применение следующих очистителей: мягкий жидкий очиститель и полирующие жидкости без абразивов.

**Гарантийные сроки:**

**Ванны**

- Акриловые ванны: 10 лет
- Каменные ванны: 10 лет
- Прозрачные ванны: 5 лет
- Комплекующие для ванн: 1 год

**Душевые ограждения**

- Душевые ограждения: 5 лет (стекло и профиль)
- Комплекующие для душевых ограждений: 1 год

**Керамика**

- Керамические изделия (унитазы, биде и раковины): 10 лет
- Арматура: 1 год
- Сиденье: 1 год

**Инсталляции**

- Инсталляционные системы: 10 лет
- Клавиши для инсталляций: 5 лет
- Комплекующие для инсталляций: 1 год

**Мебель для ванной комнаты**

- Мебель для ванной комнаты: 2 года
- Зеркала: 2 года

**Смесители и душевые системы**

- Смесители и душевые системы: 5 лет
- Комплекующие для смесителей и душевых систем: 1 год

**Поддоны**

- Поддоны: 10 лет
- Душевые лотки: 5 лет

**Полотенцесушители**

- Полотенцесушители: 2 года, 1 год для электронных компонентов

**Аксессуары и комплектующие**

- Аксессуары: 1 год
- Донные клапаны: 1 год
- Сифоны: 1 год

**Мойка кухонная композитная: 5 лет**

**В гарантийном ремонте может быть отказано в случае:**

- механических повреждений комплектующих деталей
- неправильного монтажа и эксплуатации
- ремонта и замены деталей посторонними лицами
- загрязнения инородными предметами, ржавчиной, образованием известкового налета
- при естественном износе деталей (уплотнители, декоративные накладки, аэраторы)

Артикул \_\_\_\_\_  
 Наименование товара \_\_\_\_\_  
 Дата продажи \_\_\_\_\_

Продавец \_\_\_\_\_

Претензий по комплектации и внешнему виду товара не имею подпись покупателя \_\_\_\_\_

Адрес стационарного сервисного центра АВВЕР ООО Сантехмарк 197375, Санкт-Петербург, ул. Маршала Новикова, 28Я 108811, Москва, Бизнес-Парк «Румянцево», корпус А, подъезд 4, офис 502-А, 5-ый этаж Телефоны: 8 (812) 677-71-28

• 8-911-925-54-31 • 8-916-552-03-92



**Москва**

108811, г. Москва, Бизнес-Парк «Румянцево»,  
корпус А, подъезд 4, офис 502-А, 5-ый этаж

+7 (495) 240-55-50

+7 (916) 557-55-50 gemy@specialist-ltd.ru

**Новосибирск**

630039, г. Новосибирск, ул. Панфиловцев, д  
58/1а

+7 (963) 323-64-21

+7 (965) 065-51-15 sibir@specialist-ltd.ru

**Санкт-Петербург**

197375, Санкт-Петербург, ул. Маршала Новикова,  
28Я

+7 (812) 677-41-64,

+7 964 362-65-66,

+7 911 733-67-36,

+7 921 807-54-80 info@specialist-ltd.ru

**Казахстан**

010000, Астана, ул. Кирей Жанибек  
хандар 18 Н11-2, Помещение 8, Офис  
«Рим»

+7 705 555-90-15 info@abber-gemy.kz

**Краснодар**

350059, г. Краснодар, ул. Восточный  
Обход 18, 2й этаж

+7 963 323-39-52

+7 963 318-66-43 krasnodar@specialist-ltd.ru



[gemy-russia.ru](http://gemy-russia.ru)



[specialist-ltd.ru](http://specialist-ltd.ru)



[t.me-abber\\_russia](https://t.me/abber_russia)



[vk.com-abber.russia](https://vk.com-abber.russia)

